«Возьми себя в руки»

Ребенку говорят:

«Как только ты почувствуешь, что забеспокоился, хочется кого-то стукнуть, что-то кинуть, есть очень простой способ доказать себе свою силу: обхвати ладонями локти и сильно прижми руки к груди – это поза выдержанного человека».

«Врасти в землю»

«Попробуй сильно-сильно надавить пятками на пол, руки сожми в кулачки, крепко сцепи зубы. Ты – могучее, крепкое дерево, у тебя сильные корни, и никакие ветры тебе не страшны. Это поза уверенного человека».

«Гора с плеч»

Когда ты очень устал, тебе тяжело, хочется лечь, а надо еще что-то сделать, сбрось «гору с плеч». Встань, широко расставь ноги, подними плечи, отведи их назад и опусти плечи. Сделай это упражнение 5 – 6 раз, и тебе сразу станет легче.

«Дыши и думай красиво»

«Когда ты волнуешься, попробуй красиво и спокойно дышать. Закрой глаза, глубоко вдохни и мысленно скажи: «Я – лев» – выдохни, вдохни; скажи: «Я – птица» – выдохни, вдохни; скажи: «Я – камень» – выдохни, вдохни; скажи: «Я – цветок» – выдохни, вдохни; скажи: «Я спокоен» – выдохни. Ты действительно успокоишься».

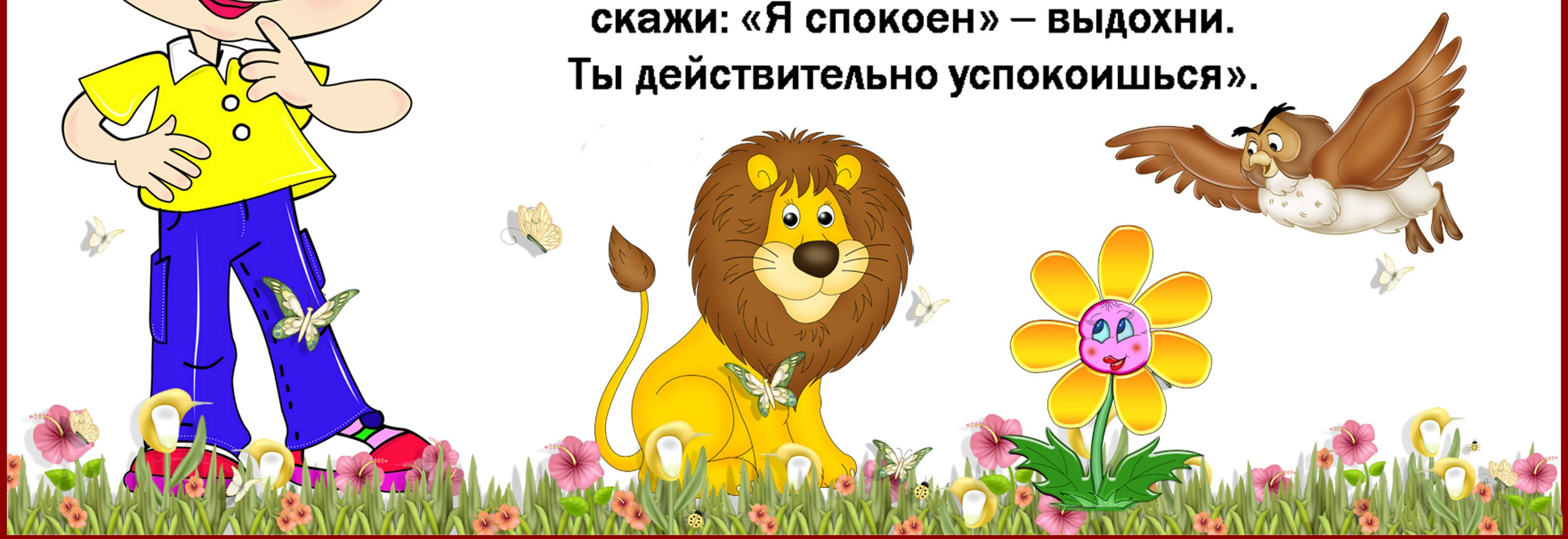

«Замри»

«Если ты расшалился и тобой недовольны, скажи себе мысленно: «Замри!» Посмотри вокруг, что делают другие, найди себе интересное занятие, подойди к кому-нибудь и попроси поиграть с тобой. Кто-то обязательно согласится, и тебе будет интересно».

«Заряд бодрости»

«Сядь свободно. Вытяни вперед руки и приготовь два пальчика: большой и указательный. Возьмись ими за самые кончики ушей – один сверху, другой снизу ушка. Помассируй ушки, приговаривая: «Ушки, ушки слышат все!» 10 раз в одну сторону и 10 – в другую. А теперь опусти руки, стряхни ладошки. Приготовь указательный палец, вытяни руку и поставь его между бровей над носом. Помассируй эту точку столько же раз со словами: «Просыпайся, третий глаз!» Стряхни ладошки. Собери пальцы руки в горстку, найди внизу шеи ямку, положи туда руку и со словами: «Я дышу, дышу, дышу!» – помассируй ямку 10 раз в одну сторону и 10 раз в другую. Молодец! Ты видишь, слышишь, чувствуешь!»

Предостережение: взрослый следит за силой нажима на важные точки жизнедеятельности и правильностью нахождения точек.

«Ты –лев!»

«Закрой глаза, представь льва – царя зверей сильного, могучего, уверенного в себе, спокойного и мудрого. Он красив и выдержан, горд и свободен. Этого льва зовут, как тебя, у него твое имя, твои глаза, твои руки, ноги, тело. Лев – это ты!»

«Портрет»

Ребенок садится напротив взрослого. Взрослый – художник. Все остальные краски: синий, белый, красный, желтый, зеленый и другие цвета. «Сейчас я буду рисовать портрет». Художник прикасается рукой к овалу лица и говорит: «Сейчас я нарисую лицо». «Какую форму рисовать?» – спрашивает он у ребенка, такую же, больше, меньше?» Ребенок отвечает. «Какие будут глазки – большие, маленькие или оставим, какие есть?» При этом он обводит контур глаз. «Какого они будут цвета?» Ребенок называет. Если есть такая краска, художник прикасается к ней своей кистью (к участнику, выбравшему этот цвет) и переносит цвет на лицо ребенка. Затем в таком же порядке рисуются брови, нос, щеки, губы, уши, волосы. Постарайтесь «смешать» краски и перенести на ребенка частичку каждого участника упражнения. В конце все любуются портретом, говорят, как он хорош.

«Сбрось усталость»

«Встань, расставь широко ноги, согни их немного в коленях, согни тело и свободно опусти руки, расправь пальцы, склони голову к груди, приоткрой рот. Слегка покачайся в стороны, вперед, назад. А сейчас резко тряхни головой, руками, ногами, телом. Ты стряхнул всю усталость, чуть-чуть осталось, повтори еще».

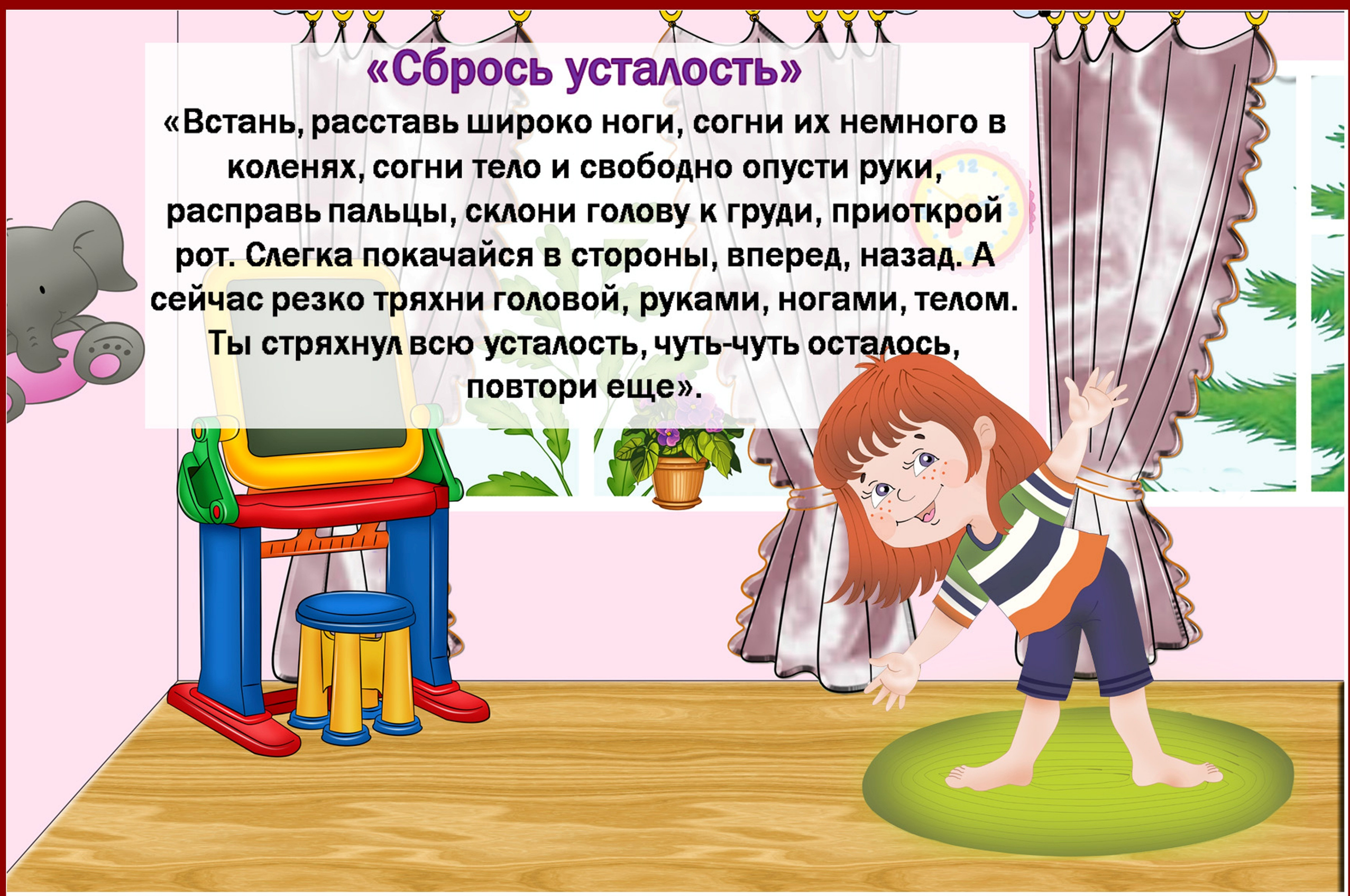

«Сломанная кукла»

«Иногда игрушки ломаются, но им можно помочь. Изобрази куклу, у которой оборвались веревочки, крепящие голову, шею, руки, тело, ноги. Она вся «разболталась», с ней не хотят играть, потряси всеми разломанными частями одновременно. А сейчас собирай, укрепляй веревочки – медленно, осторожно соедини голову и шею, выпрями их, теперь расправь плечи и закрепи руки, подыши ровно и глубоко и на месте будет туловище, ну и выпрями ноги. Все – куклу починил ты сам, теперь она снова красивая, с ней все хотят играть!»

«Солнечный зайчик»

«Солнечный зайчик заглянул тебе в глаза. Закрой их. Он побежал дальше по лицу, нежно погладь его ладонями: на лбу, на носу, на ротике, на щечках, на подбородке, поглаживай аккуратно, чтобы не спугнуть, голову, шею, животик, руки, ноги, он забрался за шиворот – погладь его и там. Он не озорник – он любит и ласкает тебя, а ты погладь его и подружись с ним».

«Спаси птенца»

«Представь, что у тебя в руках маленький беспомощный птенец. Вытяни руки ладонями вверх. А теперь согрей его, медленно, по одному пальчику сложи ладони, спрячь в них птенца, подыши на него, согревая своим ровным, спокойным дыханием, приложи ладони к своей груди, отдай птенцу доброту своего сердца и дыхания. А теперь раскрой ладони и ты увидишь, что птенец радостно взлетел, улыбнись ему и не грусти, он еще прилетит к тебе!»

«Стойкий солдатик»

«Когда ты сильно возбужден и не можешь остановиться, взять себя в руки, встань на одну ногу, а другую подогни в колене, руки опусти по швам. Ты – стойкий солдатик на посту, ты честно несешь свою службу, оглянись по сторонам, заметь, что вокруг тебя делается, кто чем занят, кому надо помочь. А теперь поменяй ногу и посмотри еще пристальней. Молодец! Ты настоящий защитник!»

«Театр прикосновений»

Ребенка просят свободно лечь в позу «звезды» на коврик и закрыть глаза. Включается спокойная музыка. Все участники склоняются, и взрослый объясняет, что они должны нежно и осторожно, необычным образом коснуться тела лежащего ребенка, показывая, как это делается. Можно одновременно прикоснуться одним пальцем ко лбу, а ладонью к ноге, ребром ладони к животу, кулачком – к груди, локтем – к животу и т. д. Все одновременно начинают и заканчивают прикосновение. Затем лежащего оставляют на некоторое время в расслабленном состоянии.



«Просыпайся, третий глаз!»

«Человек видит не только глазами. Мудрость и ум, выдержка и спокойствие могут проснуться в твоем третьем глазе. Вытяни указательный палец, напряги его и положи на лоб между бровей над носом. Здесь твой третий глаз, глаз мудрости. Помассируй эту точку, приговаривая: «Просыпайся, третий глаз, просыпайся, третий глаз...»

6 – 10 раз.